






リフォーム × 耐震改修

住まいの美しさに、安心もプラス

リフォームと耐震改修を同時に行うと、工事を一度で済ませられて費用もおトクです。
リフォーム工事を行う際は、一緒に耐震改修工事も検討してみませんか？


工事事例



玄関改修 × 筋交い

玄関の引き戸から開き戸への変更によって余ったスペースに筋交いを設置 外から光も入ります

設計：(株) アースデザイン設計



水回り改修 × 耐力壁

水回りの壁を耐震化することで居室スペースを広々確保！
キッチンやお風呂の交換のタイミングがチャンスです

設計：(株) アースデザイン設計



断熱改修 × 耐力壁

外壁の断熱改修をする際は、使用する合板を耐力壁仕様にする事で同時に耐震化も行えます

設計：空間工房服部

耐震改修工事には補助制度があります

補助の条件や金額はお住まいの市町村で異なりますので、
お気軽に市町村の担当者までご相談ください

大阪建築物震災対策推進協議会

本協議会は府内の耐震化推進を目的に大阪府、府内市町村及び協力団体で構成された協議会です。

大阪府 耐震推進

